



Continental 
The Future in Motion



Řešení pro nákladní vozidla a autobusy

Produktový katalog





Obsah

O společnosti Continental	5
Produktová doporučení	6
ContiLifeCycle™ - protektorování	8
Digitální monitorování pneumatik	9
Goods	10
People	30
Construction	38
Winter	48



Promluvme si o řešeních!

Historie inovací společnosti Continental je delší než 149 let. Continental je celosvětově uznávaným dodavatelem technologií pro automobilový průmysl a předním výrobcem prémiových pneumatik pro nákladní vozidla.

Ve výrobních závodech vyrábíme pneumatiky pro nákladní vozidla a autobusy s širokou škálou použití. Naše pneumatiky jsou navrženy tak, aby vyhověly různým typům vozidel, silničním podmínkám, požadavkům zákazníků a chování řidičů.

S našimi dlouhodobými zkušenostmi, oddaností a vášní pro věc neustále vyvíjíme nejmodernější produkty, služby a řešení tak, aby mohlo být Vaše podnikání úspěšné za jakýchkoliv podmínek.

Produktová doporučení

Dálniční provoz



Conti EcoPlus*

Regionální provoz



Conti EcoRegional*

Conti Hybrid*

Conti Scandinavia *

Dálkový autobusový provoz



Conti Coach

Meziměstský provoz




Conti CoachRegio

HSW2 COACH / HDW2 COACH *

Silniční a terénní provoz



Terénní provoz



Conti CrossTrac*

HSO/HCS/HDO

Městský provoz



Conti Urban

Conti UrbanScandinavia ❄️

Continental 
The Future in Motion

* Provozní doporučení pro rozměr 315/80 R 22.5 na řízenou a záběrovou nápravu.

Nové pneumatiky, několik životů.

Pokročilá řešení společnosti Continental pro protektorování za tepla i studena znamenají další zvýšení kilometrového výkonu, protože pneumatikám dodávají druhé nebo dokonce třetí prodloužení životnosti, které nemá příznivý vliv jen na Váš rozpočet, ale rovněž i na životní prostředí, protože další použití kostry pláště šetří energii a zdroje.

Jste připraveni pro protektorování? Používejte **ContiLifeCycle™**.

ContiTread™ - studený protektor

Řada předvulkanizovaných běhounů společnosti Continental pro protektorování za studena vychází z technologie nových nákladních pneumatik. Pro zajištění nejvyšší kvality produktů a procesů provádí protektorování certifikovaná partnerská síť.

ContiRe™ - teplý protektor

Pneumatiky protektorované za tepla se obnovují od patky k patce, přičemž se používají stejné technologie jako při výrobě nových pneumatik Continental. Každá pneumatika ContiRe™ se zevrubně testuje s ohledem na kvalitu a je na ni poskytnuta rozsáhlá záruka.



Přejděte na vyšší úroveň. S digitálním monitorováním pneumatik.

Podhuštěné pneumatiky jsou hlavní příčinou poruch a nutnosti volat servis. Ale věděli jste, že jízda s pneumatikami podhuštěnými o 20 % může snížit životnost pláště o 30 %? Z toho důvodu zajištění správného tlaku a teploty snižuje opotřebení pneumatiky včetně nákladů a také maximalizuje dobu provozuschopnosti. Připravte svůj vozový park na budoucí inovativní řešení od Continentalu pro monitorování pneumatik.

Připraveni na budoucnost - s inteligentními senzory uvnitř pneumatiky



Zvýšená bezpečnost, prodloužená životnost pneumatik a velmi nízké provozní náklady - digitální monitorování pneumatik od Continentalu Vám pomůže udržet vše pod kontrolou:

ContiPressureCheck™ poskytuje řidičům aktuální informace prostřednictvím neustálého sledování tlaku a teploty pomocí senzorů. V kabině systém zobrazuje řidiči aktuální údaje, a tak jej varuje dřív, než se stav stane kritickým. ContiPressureCheck™ je komplexní systém, určený jak pro samostatná vozidla, tak i soupravy vozidel, který lze integrovat do telematických řešení třetích stran.

ContiConnect™ představuje novou, vyšší úroveň elektronického monitorování pneumatik. Schopnost systému zpracovávat data více vozidel umožňuje manažerům vozového parku přejít od náročného plošného manuálního měření a korekce tlaku v pneumatikách k potřebné korekci tlaku v pneumatikách identifikovaných systémem.

Přepravní efektivita.

Seznam náročných situací, jimž přepravci čelí, se stále rozšiřuje s rostoucí vzdáleností přepravních tras a rostoucí diverzitou infrastruktury. Přeprava zboží na dlouhé vzdálenosti a regionální provoz mohou proto přinést řadu různých náročných situací, spočívajících ať již ve zvýšené intenzitě přepravního provozu, těžkých nákladech, měnících se silničních podmínkách, tlacích způsobených časem a náklady, nebo v měnících se mezinárodních předpisech. Aby bylo možné tyto rozmanité požadavky uspokojit, nabízí Continental bohatý sortiment pneumatik pro nákladní vozidla uzpůsobených na míru, který Váš vozový park udrží v provozu a sníží Vaše provozní náklady na minimum.



Úspora paliva. Snížení Vašich provozních nákladů.

Řada Conti EcoPlus nespoří jen kapky, ale litry paliva. Valivý odpor pneumatik pro dálkový provoz byl pro jednotlivé nápravy vylepšen až do nejmenšího detailu. To snižuje spotřebu paliva a činí tyto vysoce výkonné spořiče paliva nejlepší volbou pro Váš rozpočet.





Conti EcoPlus HS3

Řízená náprava

- Optimalizovaná směs podběhounu snižuje valivý odpor a zaručuje vynikající spotřebu paliva
- Kapsičkovité lamely zlepšují vytlačování vody a zvyšují bezpečnost jízdy na mokré vozovce
- „Plus Volume Pattern“ s menšími šířkami drážek zvětšuje kontaktní plochu běhounu, čímž zlepšuje odolnost vůči opotřebení a zaručuje vyšší stupeň výkonnosti s ohledem na kilometrový výkon

Conti EcoPlus HT3

Vlečená náprava

- Dvouvrstvá konstrukce běhounu a inovovaná směs bočnice vedou k významnému zlepšení valivého odporu a vynikající ekonomičnosti provozu
- Technologie „Fuel Saving Edge“ snižuje valivý odpor a značně zlepšuje kilometrový výkon
- Nová geometrie drážek optimalizuje rozdělení tlaku a zaručuje rovnoměrné opotřebení

„Spořič paliva vyrobený pro dálniční provoz.“

Conti EcoPlus

Conti EcoPlus HS3 - Řízená náprava

Rozměr pneumatiky	LI/SI	M+S					H	C	I
355/50 R 22.5	156K	●	●	C	C	70 dB			I
385/55 R 22.5	160K (158L)	●	●	B	B	70 dB			
295/60 R 22.5	150/147L	●	●	C	B	69 dB			I
315/60 R 22.5	154/150L	●	●	C	B	70 dB			I
315/70 R 22.5	156/150L (154/150M)	●	●	B	B	69 dB			I
315/80 R 22.5	156/150L (154/150M)	●	●	B	B	69 dB			I

Conti EcoPlus HD3 - Záběrová náprava

Rozměr pneumatiky	LI/SI	M+S					H	C	I
315/45 R 22.5	147/145L	●	●	D	C	76 dB			I
295/55 R 22.5	147/145K	●	●	C	B	72 dB			I
295/60 R 22.5	150/147L	●	●	C	B	72 dB			I
315/60 R 22.5	152/148L	●	●	C	B	75 dB			
315/70 R 22.5	154/150L (152/148M)	●	●	B	B	72 dB	H		I
315/80 R 22.5	156/150L (154/150M)	●	●	B	B	72 dB	H		I

Conti EcoPlus HT3 - Vlečaná náprava

Rozměr pneumatiky	LI/SI	M+S					H	C	I
385/55 R 22.5	160K (158L)			A	C	69 dB	H		
385/65 R 22.5	160K (158L)			A	C	69 dB			I

Conti EcoPlus HD3 Záběrová náprava

- Technologie zkoseného okraje „Chamfered Edge” přináší sníženou deformaci v bočnici a v oblasti běhounu, což vede ke zlepšení valivého odporu a snížení spotřeby paliva
- Otevřená ramena a vysoký počet záběrových hran zaručují vynikající trakci
- Konstrukce běhounu, která využívá široké bloky, nabízí optimalizovanou stopu, nižší deformační energii a maximální úsporu paliva

- I** Rovněž k dispozici jako inteligentní pneumatika, která je vybavena čidly již ve výrobním závodu.
- C** K dispozici také jako studený protektor.
- H** K dispozici také jako teplý protektor.

Conti EcoPlus – Produktová doporučení podle

Dálniční provoz



Conti EcoPlus HD3 315/45 R 22.5 | *Záběrová*

Conti EcoPlus HS3 355/50 R 22.5 | *Řízená*

Conti EcoPlus HD3 295/55 R 22.5 | *Záběrová*

Conti EcoPlus HS3 385/55 R 22.5 | *Řízená*

Conti EcoPlus HS3/HD3 295/60 R 22.5 | *Řízená / Záběrová*

Conti EcoPlus HS3/HD3 315/60 R 22.5 | *Řízená / Záběrová*

Conti EcoPlus HS3/HD3 315/70 R 22.5 | *Řízená / Záběrová*

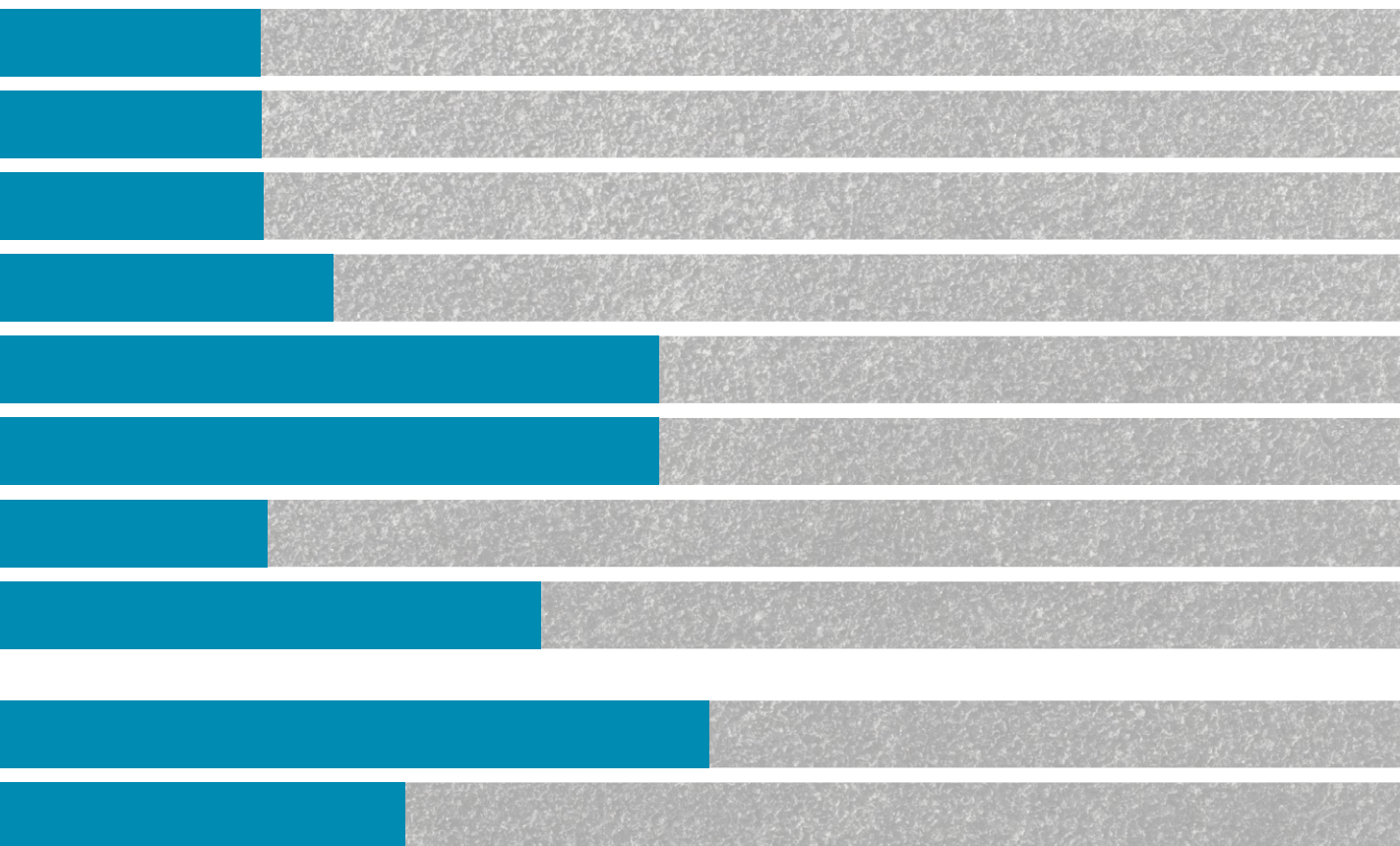
Conti EcoPlus HS3/HD3 315/80 R 22.5 | *Řízená / Záběrová*

Conti EcoPlus HT3 385/55 R 22.5 | *Vlečená*

Conti EcoPlus HT3 385/65 R 22.5 | *Vlečená*

šířky pláště

Regionální provoz



Conti LightPro S / Conti LightPro D / Conti LightPro T

- Navrženy speciálně pro přepravu kapalin
- Pro cisternovou přepravu na dálnicích a regionálních silnicích
- Zajišťují inteligentní snížení hmotnosti v oblasti běhounu a celé pneumatiky
- Využívají optimalizovaný dezén s ochranou proti zachycení drobných kamenů

Conti LightPro S Řízená náprava



Conti LightPro D Záběrová náprava



Rozměr pneumatiky	LI/SI	M+S					H	C	I
315/70 R 22.5	154/150L (152/148M)	●	●	B	B				

Rozměr pneumatiky	LI/SI	M+S					H	C	I
315/70 R 22.5	154/150L (152/148M)	●	●	C	B				

Conti LightPro T

Vlečená náprava



„Navrženy
pro
přepravu
kapalin.“

Rozměr pneumatiky	LI/SI	M+S					H	C	I
385/65 R 22.5	160K (158L)		B	B		71 dB			

Conti EfficientPro S/Conti EfficientPro D

- Navrženy výhradně pro dálkovou přepravu na dálnicích (u vozidel s kilometrovým výkonem přes 120 000 km za rok)
- Zvýšená úspora paliva a nižší emise CO₂ díky optimalizovanému valivému odporu
- Snížený valivý odpor díky zlepšenému rozložení tlaku ve stopě pneumatiky
- Vylepšený profil kontaktní plochy pneumatiky zajišťuje rovnoměrnější opotřebení
- Běhoun pneumatiky je složen ze směsí optimalizovaných pro tlumení nárazů a snížení valivého odporu

Conti EfficientPro S

Řízená náprava



Conti EfficientPro D

Záběrová náprava



Rozměr pneumatiky	LI/SI	M+S					H	C	I
385/55 R 22.5	160K (158L)		A	B		71 dB			
315/70 R 22.5	156/150L (154/150M)		A	B		70 dB			

Rozměr pneumatiky	LI/SI	M+S					H	C	I
315/70 R 22.5	154/150L (152/148M)			A	C		71 dB		



Když se setkává nízká spotřeba a silný výkon.

Nový Conti EcoRegional s dezénem navrženým pro regionální provoz poskytuje stejný výkon jako renomovaný Conti Hybrid. Přesto se speciálním výrobním procesem a novým složením směsi, která generuje nízkou hodnotu valivého odporu, sníží vaši spotřebu paliva i celkovou uhlíkovou stopu.



Continental

EcoRegional HD3

235/70 R 22.5

NEW

Conti EcoRegional HS3

Řízená náprava

- Minimální valivý odpor díky nové receptuře směsi a speciálnímu výrobnímu procesu, který přináší úspory paliv a emisí CO₂
- Vylepšený styl povrchu dezénu a hluboké kapsičkové lamely pro vynikající přilnavost za mokra a rovnoměrné opotřebení na regionálních cestách
- Vysoký počet najetých kilometrů díky vyváženému složení směsi
- W-drážky nové generace ve venkovním žeburu pro méně prasklin v drážkách

„**Šetřič paliva** pro smíšený regionální a dálkový provoz.“

Conti EcoRegional

Conti EcoRegional HS3 - Řízená náprava

Rozměr pneumatiky	LI/SI	M+S	▲	●	●	●	●	●	H	C	I
315/70 R 22.5	156/150L (154/150M)	●	●	C	B	🔊	70 dB				I
315/80 R 22.5	156/150L (154/150M)	●	●	C	B	🔊	70 dB				I
295/80 R 22.5*	154/149M	●	●	C	B	🔊	70 dB				I
385/55 R 22.5	160K (158L)	●	●	C	B	🔊	71 dB				I
385/65 R 22.5	164K	●	●	C	B	🔊	71 dB				I

* Dostupná ve 4. kvartálu 2020

Conti EcoRegional HD3 - Záběrová náprava

Rozměr pneumatiky	LI/SI	M+S	▲	●	●	●	●	●	H	C	I
315/70 R 22.5	154/150L (152/148M)	●	●	C	C	🔊	73 dB				I
315/80 R 22.5	156/150L (154/150M)	●	●	C	C	🔊	73 dB				I
295/80 R 22.5*	152/148M	●	●	C	C	🔊	73 dB				I

* Dostupná ve 4. kvartálu 2020

NEW

Conti EcoRegional HD3 Záběrová náprava

- Vynikající valivý odpor díky nové Conti InterLock technologii směsí
- Tzv. "Low void" design má za následek menší deformaci a vyšší počet najetých kilometrů
- Optimální handling, přilnavost a výkon na mokré vozovce díky speciálnímu designu bloků dezénu vyrobeného pro kopcovité, klikaté regionální cesty

- I Rovněž k dispozici jako inteligentní pneumatika, která je vybavena čidly již ve výrobním závodu.
- C K dispozici také jako studený protektor.
- H K dispozici také jako teplý protektor.

Pouze nejlepší pokračuje dál.

Pneumatiky řady Conti Hybrid mění regionální přepravu: přizpůsobené pro krátké i dlouhé trasy na klikatých a kopcovitých silnicích, vynikající kilometrový výkon a minimální spotřeba paliva.





Conti Hybrid HS3+ Řízená náprava

- Vylepšená konstrukce běhounu pro minimalizaci silových prasklin v drážce
- Rovnoměrné opotřebení a vynikající kilometrový výkon díky propracované struktuře dezénu.
- Maximální přilnavost a ovladatelnost za všech povětrnostních podmínek díky optimalizovanému a stabilnější dezénu navrženému pro regionální cesty
- Vyvážená směs pro ještě větší počet ujetých kilometrů

Conti Hybrid HT3 Vlečená náprava

- Představuje nové kaučukové směsi, které zajišťují nižší teploty jak v běhounu, tak i bočnici
- Nový polymer běhounu zlepšuje valivý odpor a prodlužuje životnost, přičemž optimalizovaná směs bočnice snižuje spotřebu paliva
- Inovativní design dezénu v oblasti žeber nabízí vyšší kilometrový výkon a nižší provozní náklady

„Technologie zajišťující vysoký kilometrový výkon jak v regionálním, tak i v dálkovém provozu.“

Conti Hybrid

Conti Hybrid HS3+ - Řízená náprava

Rozměr pneumatiky	LI/SI	M+S					H	C	I
385/55 R 22.5	160K (158L)	●	●	C	B	70 dB			
385/65 R 22.5	160K (158L)	●	●	C	B	71 dB			
385/65 R 22.5	164K	●	●	C	B	71 dB			
275/70 R 22.5*	148/145M	●	●	C	B	69 dB			
315/70 R 22.5	156/150L (154/150M)	●	●	C	B	70 dB			
295/80 R 22.5	154/149M	●	●	C	B	70 dB			
315/80 R 22.5	156/150L (154/150M)	●	●	C	B	70 dB			
12 R 22.5*	152/148L (150/148M)	●	●	C	B	70 dB			

* dostupná i s dezénem Hybrid HS3

Conti Hybrid HD3 - Záběrová náprava

Rozměr pneumatiky	LI/SI	M+S					H	C	I
295/55 R 22.5	147/145K	●	●	B	C	73 dB			I
295/60 R 22.5	150/147L	●	●	C	B	73 dB	H		I
315/60 R 22.5	152/148L	●	●	C	B	73 dB	H		I
275/70 R 22.5	148/145M	●	●	D	B	73 dB	H		
315/70 R 22.5	154/150L (152/148M)	●	●	C	B	73 dB	H		I
295/80 R 22.5	152/148M	●	●	D	B	73 dB	H		I
315/80 R 22.5	156/150L (154/150M)	●	●	D	B	73 dB	H		I

Conti Hybrid HT3 - Vlečená náprava

Rozměr pneumatiky	LI/SI	M+S					H	C	I
385/55 R 22.5	160K (158L)	●		B	B	70 dB	H		I
385/65 R 22.5	160K (158L)	●		B	B	70 dB	H		I

Conti Hybrid HD3 Záběrová náprava

- Nová konstrukce bloků snižuje opotřebení při významně zvýšeném kilometrovém výkonu
- Nabízí vysoký počet záběrových hran zajišťujících zlepšení trakce
- Vyvážená kaučuková polymerová směs běhounu je speciálně navržena, aby zaručila vysoký výkon jak na silnici, tak i v terénu

- I** Rovněž k dispozici jako inteligentní pneumatika, která je vybavena čidly již ve výrobním závodu.
- C** K dispozici také jako studený protektor.
- H** K dispozici také jako teplý protektor.

NEW

Conti Hybrid HT3 ED Vlečená náprava

- Určené pro přepravu těžkých a velkých nákladů mimo Evropu a měnících se podmínek na cestách
- Nová geometrie drážky zajišťuje schopnosti on/off aplikací a má upravený dezén s ochranou zachycení drobných kamínek
- Mimořádně robustní kostra a optimalizovaná směs pro náročné regionální aplikace

NEW

Conti Hybrid HT3 HL Vlečená náprava

- Navrženo pro přepravu velkých nákladů na regionálních silnicích a dálnicích v rámci Evropy ze zesílenou konstrukcí patky
- Rovné drážky ve vnějších žebrech pro ještě další zlepšení strukturální stability
- Vnitřní drážky optimalizované proti zadržování kamínek

NEW

Conti Hybrid HT3 SR Vlečená náprava

- Určené k přepravě v drsných podmínkách
- Nový design robustního dezénu k zajištění vyrovnaného kilometrového výkonu s ochranou zachycení drobných kamínek
- Upravená technologie drážky zvyšuje odolnost vůči poškození

„Rodina pneumatik Hybrid pro přívěsy:
ty pravé na správném místě.“

Conti Hybrid Trailer

Conti Hybrid HT3 ED - Vlečená náprava

Rozměr pneumatiky	LI/SI	M+S					H	C	I
385/65 R 22.5	164K	●		C	B	73 dB			

Conti Hybrid HT3 SR - Vlečená náprava

Rozměr pneumatiky	LI/SI	M+S					H	C	I
385/65 R 22.5	160K (158L)	●		C	B	72 dB			

Conti Hybrid HT3 HL - Vlečená náprava

Rozměr pneumatiky	LI/SI	M+S					H	C	I
385/65 R 22.5	164K	●		B	B	70 dB			

Conti Hybrid HT3 WR - Vlečená náprava

Rozměr pneumatiky	LI/SI	M+S					H	C	I
385/65 R 22.5	160K (158L)	●	●	C	B	72 dB			

NEW


Conti Hybrid HT3 WR Vlečená náprava

- Vyvinuté pro dopravu na regionálních silnicích v zimních podmínkách
- Geometrie drážek a kapsičkových lamel na zlepšení schopností v zimních podmínkách
- Jedinečný design dezénu umožňuje sladit vysoký kilometrový nájezd s výborným výkonem na sněhu

- I Rovněž k dispozici jako inteligentní pneumatika, která je vybavena čidly již ve výrobním závodu.
- C K dispozici také jako studený protektor.
- H K dispozici také jako teplý protektor.

Conti EcoPlus | Conti Hybrid | Conti CrossTrac:

Dálniční provoz



Conti EcoPlus HT3


Conti Hybrid HT3

Conti Hybrid HT3 **HL**  LI 164

Conti Hybrid HT3 **ED** / Conti Hybrid HT3

Conti Hybrid HT3 **SR**

Regionální



produktová doporučení vlečených plášťů.

provoz



Silniční a terénní provoz



Conti CrossTrac HT3

HL = Vysoká nosnost

WR = Zimní regionální

ED = Vysoká výkonnost


SR = Zátěžové regionální

Conti Hybrid – Produktová doporučení podle

Dálniční provoz



Regionální



Conti Hybrid HD3 295/55 R 22.5 | *Záběrová*

Conti Hybrid HS3 385/55 R 22.5 | *Řízená*

Conti Hybrid HD3 295/60 R 22.5 | *Záběrová*

Conti Hybrid HD3 315/60 R 22.5 | *Záběrová*

Conti Hybrid HS3 385/65 R 22.5 | *Řízená*

Conti Hybrid HS3/HD3 275/70 R 22.5 | *Řízená / Záběrová*

Conti Hybrid HS3/HD3 315/70 R 22.5 | *Řízená / Záběrová*

Conti Hybrid HS3/HD3 295/80 R 22.5 | *Řízená / Záběrová*

Conti Hybrid HS3/HD3 315/80 R 22.5 | *Řízená / Záběrová*

Conti Hybrid HS3 12 R 22.5 | *Řízená*

Conti Hybrid HT3 385/55 R 22.5 | *Vlečená*

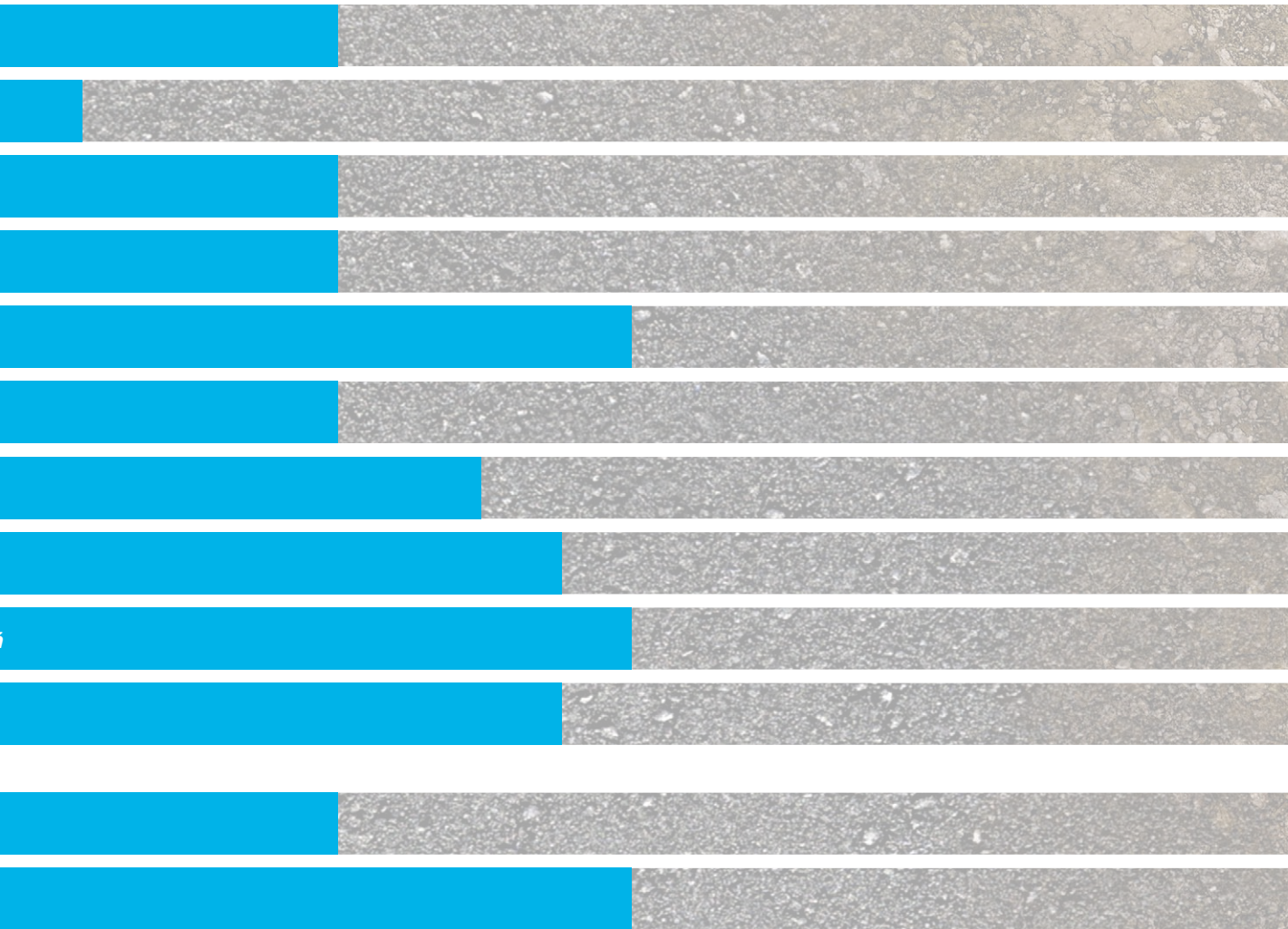
Conti Hybrid HT3 385/65 R 22.5 | *Vlečená*

šířky pláště

provoz



Silniční a terénní provoz



Conti Hybrid HS3 19.5

Řízená náprava

- Vynikající kilometrový výkon
- Výborná spotřeba paliva
- Vysoká bezpečnost na mokré vozovce po celou svou životnost
- Podstatně zlepšený valivý odpor



Conti Hybrid HD3 19.5

Záběrová náprava

- Vysoký kilometrový výkon
- Podstatně snížená spotřeba paliva
- Představuje inovativní, optimalizovanou směs běhounu k zajištění nízkého valivého odporu



Rozměr pneumatiky	LI/SI	M+S					H	C	I
245/70 R 19.5	136/134M	● ●	C	B		69 dB			
265/70 R 19.5	140/138M	● ●	C	B		69 dB			
285/70 R 19.5	146/144M	● ●	C	B		69 dB			
305/70 R 19.5	148/145M	● ●	C	B		69 dB			

Rozměr pneumatiky	LI/SI	M+S					H	C	I
245/70 R 19.5	136/134M	● ●	D	C		74 dB			
265/70 R 19.5	140/138M	● ●	D	C		74 dB	H	C	
285/70 R 19.5	146/144M	● ●	C	C		74 dB	H	C	
305/70 R 19.5	148/145M	● ●	C	C		76 dB			

Conti Hybrid HT3 19.5

Vlečená náprava

- Vysoký kilometrový výkon
- Vynikající valivý odpor

„Ideální pro
hybridní
aplikace
v regionální
přepravě.“



Rozměr pneumatiky	LI/SI	M+S	▲	▲	▲	▲	H	C	I
445/45 R 19.5	160J	●	B	C	72 dB		C	I	
435/50 R 19.5	160J	●	B	C	72 dB		C	I	
385/55 R 19.5	156J	●	B	C	70 dB			I	
245/70 R 19.5	141/140K	●	C	B	73 dB			I	
265/70 R 19.5	143/141K	●	C	B	73 dB			I	
285/70 R 19.5	150/148K	●	C	B	73 dB			I	

Conti Hybrid LS3

Řízená náprava

- Zlepšení kilometrového výkonu o 10 % ve srovnání s jejím předchůdcem
- Nová technologie odvodu vody zlepšuje vytlačování vody a zajišťuje zvýšenou bezpečnost při jízdě na mokré vozovce
- Ideální pro hybridní aplikace: pro podmínky v regionálním provozu, na dálnicích a ve městech



Conti Hybrid LD3

Záběrová náprava

- Zlepšení kilometrového výkonu o 13 % ve srovnání s jejím předchůdcem
- Technologie „Chamfered Edge“ snižuje deformaci v oblasti bočnice a běhounu, což vede ke zlepšení valivého odporu a nižší spotřebě paliva
- Ideální pro hybridní aplikace: podmínky v regionálním provozu, na dálnicích a ve městech



Rozměr pneumatiky	LI/SI	M+S	▲	■	■	■	■	■	H	C	I
205/75 R 17.5	124/122M	●	●	C	B	☞	71	dB			
215/75 R 17.5	126/124M	●	●	C	B	☞	71	dB			
225/75 R 17.5	129/127M	●	●	C	B	☞	71	dB			
235/75 R 17.5	132/130M	●	●	C	B	☞	71	dB			
245/70 R 17.5	136/134M	●	●	C	B	☞	71	dB			
265/70 R 17.5	139/136M	●	●	C	B	☞	71	dB			

Rozměr pneumatiky	LI/SI	M+S	▲	■	■	■	■	■	H	C	I
245/70 R 17.5	136/134M	●	●	D	C	☞	74	dB			
265/70 R 17.5	139/136M	●	●	D	C	☞	74	dB			
205/75 R 17.5	124/122M	●	●	D	C	☞	74	dB			
215/75 R 17.5	126/124M	●	●	D	C	☞	74	dB			
225/75 R 17.5	129/127M	●	●	D	C	☞	74	dB			
235/75 R 17.5	132/130M	●	●	D	C	☞	74	dB			



**„Nejlepší
volba pro
lehká nákladní
vozidla.“**

HSR2

Řízená náprava

- Neuvěřitelně dlouhá životnost díky inovativní geometrii běhounu
- Opotřebení je rovnoměrně rozdělené při všech silničních podmínkách
- Přesný handling díky zdokonalenému dezénu
- Maximální přilnavost na mokré vozovce
- Snížený valivý odpor při zvýšené účinnosti paliva



Rozměr pneumatiky	LI/SI	M+S					H	C	I
385/65 R 22.5*	164K		C	C		73 dB			
315/80 R 22.5	158/150L		C	C		73 dB			

*alternativní dezén



HTL2 pro nízkopodlažní návěsy Vlečená náprava

- Speciálně navrženo pro vysokoobjemovou přepravu na dálnicích
- Pneumatika pro nízkopodlažní návěsy s maximálním nákladovým objemem
- Vynikající nosnost
- Nízký valivý odpor při nižší spotřebě paliva
- Vysoký kilometrový výkon



HTR2 pro nízkopodlažní návěsy Vlečená náprava

- Navrženo pro přepravu těžkých nákladů na venkovských silnicích
- Pneumatika pro nízkopodlažní návěsy s maximálním nákladovým objemem
- Vynikající nosnost
- Nízký valivý odpor a nižší spotřeba paliva



Rozměr pneumatiky	LI/SI	M+S					H	C	I
245/70 R 17.5	143/141L (146/146F)		C	C		70 dB			
215/75 R 17.5	135/133L		C	C		70 dB			
235/75 R 17.5	143/141L		C	C		70 dB			

Rozměr pneumatiky	LI/SI	M+S					H	C	I
205/65 R 17.5	129/127K (132/132G)	●	D	C		69 dB			I
245/70 R 17.5	143/141L (146/146F)	●	C	C		71 dB	C		I
215/75 R 17.5	135/133K	●	D	C		73 dB			
235/75 R 17.5	143/141K (144/144F)	●	C	C		71 dB	C		I

Bezpečnost při jízdě.

Autobusy a autokary jsou spolehlivé, pružné a nákladově příznivé přepravní prostředky na celém světě. Stále více cestujících dává přednost autobusu jako alternativy k osobnímu vozu, ať již na krátké vzdálenosti uvnitř města, nebo na dlouhé vzdálenosti přes města a země. Proměnlivé silniční podmínky, jako jsou úzké ulice, obrubníky, klikaté silnice nebo vysoká hustota provozu, mohou na pneumatiky klást různé požadavky a vyžadovat vyšší úroveň kvality, spolehlivosti a bezpečnosti. Abyste mohli své cestující přepravit z místa A do místa B, vyvinula společnost Continental pro autobusy a autokary ucelenou řadu pneumatik, které nabízejí dokonalé řešení pro každý typ jízdy.



Pro hladký a bezpečný zážitek.

Úzké ulice, obrubníky, popojíždění: jízda na krátké vzdálenosti ve městě klade na jakýkoli typ pneumatiky velmi vysoké nároky. S robustní směsí běhounu a odolnou bočnicí byla Conti Urban HA3 navržena výhradně pro náročné jízdní podmínky ve městech, což z nich činí nejbezpečnější způsob, jak se dostat na místo určení.



Conti Urban HA3

Všechny nápravy

- Maximální bezpečnost díky širšímu běhounu, který zajišťuje vynikající stabilitu při zatáčení
- Zvýšená odolnost daná zvýšenou tloušťkou bočnice a vyšší hustotou kordů v kostře pláště
- Pohodlná jízda jak na suché, tak i mokré vozovce díky vynikající přilnavosti za mokra
- Optimalizována pro trolejbusy s vyšší nosností ve zvolených rozměrech

„Vynikající k překonávání krátkých vzdáleností v městském prostředí.“



Conti Urban

Conti Urban HA3 - Všechny nápravy

Rozměr pneumatiky	LI/SI	M+S					H	C	I
245/70 R 19.5	136/134M	●	●	C	C	70 dB			I
265/70 R 19.5	140/138M	●	●	C	C	70 dB	H		I
315/60 R 22.5*	154/148J (156/150F)	●	●	C	C	71 dB			
315/60 R 22.5	152/148J (154/150E)	●	●	C	C	71 dB	H		
275/70 R 22.5	150/145J (152/148E)	●	●	D	B	70 dB	H	C	I
305/70 R 22.5	152/148K (154/150E)	●	●	C	C	70 dB			

*optimalizováno pro trolejbusy a elektrické městské autobusy

- I** Rovněž k dispozici jako inteligentní pneumatika, která je vybavena čidly již ve výrobním závodu.
- C** K dispozici také jako studený protektor.
- H** K dispozici také jako teplý protektor.

Conti CoachRegio HA3

Všechny nápravy

- Maximální bezpečnost a handling díky nové technologii lamel s „full-deep“ kapsičkovými lamelami zlepšuje odvod vody, zajišťuje dobrý záběr a vynikající přilnavost za každého počasí
- Vysoký kilometrový proběh díky větší šířce dezénu a inovativní kombinaci nového zpevňujícího plniva a polymerních konceptů
- Vynikající komfort, přilnavost a stabilita v zatáčkách na suchých i mokřých silnicích díky širokým ramenním žebřům



Conti CoachRegio HD3

Záběrová náprava

- Maximální bezpečnost založená na tzv. full-depth 3D technologii kapsičkových lamel, která zlepšuje odvod vody a zaručuje vynikající výkon a trakci na mokré vozovce během celé jeho životnosti
- Vynikající životnost díky nově vyvinuté nejmodernější směsi vylepšené inovativními plnivými
- Robustnost a tuhost díky designu příčných výztuh, který minimalizuje poškození způsobené nárazem



Rozměr pneumatiky	LI/SI	M+S	▲	■	■	■	H	C	I
295/80 R 22.5	154/149M	● ●	*	*	*				

Rozměr pneumatiky	LI/SI	M+S	▲	■	■	■	H	C	I
295/80 R 22.5	154/149M	● ●	*	*	*				



Conti Coach HA3

Všechny nápravy

- Vynikající brzdňý výkon
- Vynikající spotřeba paliva
- Poskytuje komfort při jízdě



Rozměr pneumatiky	LI/SI	M+S					H	C	I
295/80 R 22.5	154/149M	●	●	B	A		70 dB	H	I
315/80 R 22.5	156/150L (154/150M)	●	●	B	A		71 dB		



Překoná všechny náročné situace.

Údržba silnic, stavebnictví, lesnictví – přeprava na stavební místo může být náročná a těžká záležitost. Při každé jednotlivé jízdě může dojít k řadě náročných situací: včasné dodání, velké zatížení náprav, přesné požadavky na handling na silnici a smíšený silniční provoz v terénních podmínkách, jež se mění metr od metru. K zajištění úspěchu je nutné pracovat s prostředky, které zajistí spolehlivost při práci – na silnici i v terénu den za dnem. Řada pneumatik pro stavební nákladní vozy byla speciálně navržena tak, aby tyto náročné požadavky splňovala, a aby se vyrovnala s nejnáročnějšími podmínkami na silnici i v terénu.



Dva světy. Jedno řešení.

Nová pneumatika Conti CrossTrac je Vaším partnerem, který Vám pomůže vypořádat se s jakýmkoli nákladem - jak na silnici, tak i mimo ni. Tyto robustní pneumatiky jsou pružné a přizpůsobí se potřebám Vašeho podnikání, přičemž nabízejí vynikající odolnost a trakci pro drsné terénní podmínky, jakož i bezproblémovou výkonnost a vysoký kilometrový výkon na silnici. Navíc tyto pneumatiky díky robustní kostře vydrží mnohem déle než je životnost běžné pneumatiky.





Conti CrossTrac HS3

Řízená náprava

- Vynikající handling a jízdní stabilita - jak na silnici, tak i mimo ni
- Inovativní konstrukce běhounu umožňuje dosáhnout vysokého kilometrového výkonu a rovnoměrného opotřebení
- Představuje robustní 4vrstvou nárazníkovou oblast umožňující maximální protektorovatelnost
- Značení M+S a 3PMSF u vybraných rozměrů pneumatiky

Conti CrossTrac HT3








Vlečená náprava

- Optimalizovaný dezén k zajištění vysokého kilometrového výkonu
- Obzvláště pevná a proti oděru odolná ramena dodávají pneumatice výbornou boční stabilitu a robustnost.
- Představuje robustní 4nárazníkovou kostru umožňující maximální protektorovatelnost
- Značení M+S a 3PMSF








„Tažný kůň stavebnictví - navržena pro nejnáročnější podmínky na silnici i mimo ni.“

Conti CrossTrac






Conti CrossTrac HS3 - Řízená náprava

Rozměr pneumatiky	LI/SI	M+S					H	C	I
385/65 R 22.5	160K	●	●	C	B		72 dB		
315/80 R 22.5	156/150K	●	●	C	B		70 dB		
13 R 22.5	156/150K	●	●	D	B		70 dB		

Conti CrossTrac HD3 - Záběrová náprava

Rozměr pneumatiky	LI/SI	M+S					H	C	I
295/80 R 22.5	152/148K	●	●	D	B		74 dB		
315/80 R 22.5	156/150K	●	●	D	B		76 dB		
13 R 22.5	156/150K	●	●	E	B		75 dB		

Conti CrossTrac HT3 - Vlečená náprava

Rozměr pneumatiky	LI/SI	M+S					H	C	I
385/65 R 22.5	160K	●	●	C	B		72 dB		


Conti CrossTrac HD3 Záběrová náprava

- Vynikající trakce a excelentní míra opotřebení na silnici i mimo ni
- Vzájemně propojené bloky dezénu zaručují mimořádně vysokou odolnost a houževnatost, jakož i zvýšenou odolnost proti zatrhávání a vylamování
- Představuje robustní 4nárazníkovou kostru umožňující maximální protektorovatelnost
- Značení M+S a 3PMSF

- I** Rovněž k dispozici jako inteligentní pneumatika, která je vybavena čidly již ve výrobním závodu.
- C** K dispozici také jako studený protektor.
- H** K dispozici také jako teplý protektor.

Conti CrossTrac – Produktová doporučení podle

Regionální provoz



šířky pláště

Silniční a terénní provoz



Conti CrossTrac HS3 385/65 R 22.5 | Řízená

Conti CrossTrac HS3/HD3 295/80 R 22.5 | Řízená / Záběrová

Conti CrossTrac HS3/HD3 315/80 R 22.5 | Řízená / Záběrová

Conti CrossTrac HS3/HD3 13 R 22.5 | Řízená / Záběrová

Conti CrossTrac HT3 385/65 R 22.5 | Vlečená

HSC1/HDC1/HTC1

- Vysoká odolnost díky speciální směsi pro silniční i terénní provoz
- Dezén umožňuje dosažení vysokého kilometrového výkonu a rovnoměrného opotřebení
- Robustní kostra nabízí optimální protektorovatelnost a tím i dlouhou životnost
- Zdokonalený dezén poskytuje zvýšenou přesnost a vysokou trakci na silnici i mimo ni
- Snížená možnost zachycení kamínků

HSC1 Řízená náprava

HDC1 Záběrová náprava



Rozměr pneumatiky	LI/SI	M+S	▲	▲	▲	▲	▲	H	C	I
385/65 R 22.5	164K	●	C	C	▲	73 dB				
295/80 R 22.5	152/148K	●	D	C	▲	73 dB	●			
11 R 22.5	148/145K	●	D	C	▲	73 dB	●			
12 R 22.5	152/148K	●	●	D	C	▲	72 dB	●		
13 R 22.5	156/150K	●	D	C	▲	73 dB	●			
325/95 R 24	162/160K	●	D	D	▲	73 dB				

Rozměr pneumatiky	LI/SI	M+S	▲	▲	▲	▲	▲	H	C	I
315/80 R 22.5	156/150K	●	●	D	C	▲	74 dB	●	●	
12 R 22.5	152/148K	●	●	E	C	▲	74 dB	●		
325/95 R 24	162/160K	●	●	C	C	▲	74 dB			



HTC1

Vlečená náprava



LSC

Řízená náprava

- Optimální odolnost vůči poškození
- Vysoký kilometrový výkon díky speciální směsi pro silniční i terénní provoz
- Nabízí maximální protektorovatelnost a konstrukční odolnost díky vyztužené konstrukci nárazníku a odolné kostře
- Vynikající handling na všech typech povrchu



Rozměr pneumatiky	LI/SI	M+S							
445/65 R 22.5	169K	●	C	C		74 dB			

Rozměr pneumatiky	LI/SI	M+S							
9.5 R 17.5	129/127L (131/128M)	●	D	C		70 dB			

HSO Sand / HDO / HCS / LCS

- Vysoká provozní bezpečnost a vynikající odolnost vůči poškození díky speciálním směsím, které jsou extrémně odolné proti zatrhávání a vylamování
- Konstrukce dezénu navržena pro nejdrsnější terény a nabízející maximální trakci
- Robustní kostra zajišťuje maximální životnost v náročných terénních podmínkách včetně provozu těžkých vozidel

HSO Sand Řízená náprava



HDO Záběrová náprava



Rozměr pneumatiky	LI/SI	M+S					H	C	I
13 R 22.5	149/146J	●							
7.50 R 16	112/110N	●							
12.00 R 20	154/149K	●		D	C		75 dB		
14.00 R 20	160/157K	●							

Rozměr pneumatiky	LI/SI	M+S					H	C	I
315/80 R 22.5	156/150G	●							
13 R 22.5	154/150G	●							



HCS

Řízená náprava



LCS

Řízená náprava



Rozměr pneumatiky	LI/SI	M+S							
445/65 R 22.5	169K	●							
365/85 R 20	164J	●							
395/85 R 20	168J (166K)	●							
14.00 R 20	164/160K (166/160G)	●							
325/95 R 24	162/160K	●							

Rozměr pneumatiky	LI/SI	M+S							
265/70 R 17.5	137/134L	●			D	C		74 dB	

Vypořádejte se sebejistě se zimou.

Klesají teploty? Potom je nejvyšší čas přejít na zimní pneumatiky – jak pro vlastní bezpečnost, tak i pro optimální účinnost. Zimní podmínky na silnici mají vliv na Vaše řízení a rovněž ovlivňují brzdovou dráhu, bezpečnost a trakční výkon na Vašich pneumatikách. Aby bylo možné dosáhnout maximálního výkonu v zimě, vyvinula firma Continental své řady zimních pneumatik Scandinavia pro nákladní vozy, autobusy a autokary. Zimní pneumatiky Continental Scandinavia snadno předčí pneumatiky M+S a významně překračují požadavky tzv. Alpského symbolu – Three Peak Mountain Snowflake (3PMSF) pro významně zlepšenou přilnavost a trakci v nejdrsnějších zimních podmínkách.



Bezpečná volba.

V drsných zimních podmínkách potřebujete pneumatiky, kterým můžete důvěřovat. Conti Scandinavia je bezpečnou volbou, je-li třeba jezdit po zimních silnicích a kluzkém terénu. Maximální přilnavost, trakce a stabilita řízení spolu s vysokým kilometrovým výkonem na ledě a sněhu řadí tyto pneumatiky do jejich vlastní kategorie.





Conti Scandinavia HS3

Řízená náprava

- Maximální jízdní bezpečnost a stabilita řízení díky technologii kapsičkových lamel
- Vynikající valivý odpor a kilometrový výkon daný dvouvrstvou konstrukcí běhounu
- Speciální zimní běhounová směs 3. generace pro drsné zimní podmínky

Conti Scandinavia HT3

Vlečená náprava

- Maximální bezpečnost díky technologii kapsičkových lamel pro zajištění vynikající stability při zatáčení a brzdění
- Širší ramena jsou schopná absorbovat silné boční síly
- Speciální zimní běhounová směs 3. generace pro drsné zimní podmínky

„Expert na led a sníh navržený pro regionální a dálkový provoz za drsných zimních podmínek.“



Conti Scandinavia

Conti Scandinavia HS3 - Řízená náprava

Rozměr pneumatiky	LI/SI	M+S					H	C	I
265/70 R 19.5	140/138M	●	●	C	C				
285/70 R 19.5	145/143M	●	●	D	C				

Conti Scandinavia HD3 - Záběrová náprava

Rozměr pneumatiky	LI/SI	M+S					H	C	I
265/70 R 19.5	140/138M	●	●	D	C			●	
285/70 R 19.5	145/143M	●	●	D	C			●	●

Conti Scandinavia HD3 Záběrová náprava

- Maximální bezpečnost je založena na technologii 3D lamel pro zajištění optimální trakce během celé životnosti
- Vynikající valivý odpor a kilometrový výkon daný dvouvrstvou konstrukcí běhounu
- Speciální zimní běhounová směs 3. generace pro drsné zimní podmínky

Conti Scandinavia HT3 - Vlečená náprava

Rozměr pneumatiky	LI/SI	M+S					H	C	I
245/70 R 17.5	143/141L (146/146F)	●	●	D	C				
215/75 R 17.5	135/133K	●	●	D	C				
235/75 R 17.5	143/141K (144/144F)	●	●	D	C				
265/70 R 19.5	143/141K	●	●	D	C				
285/70 R 19.5	150/148K	●	●	C	C				

- I** Rovněž k dispozici jako inteligentní pneumatika, která je vybavena čidly již ve výrobním závodu.
- C** K dispozici také jako studený protektor.
- H** K dispozici také jako teplý protektor.

NEW

Conti Scandinavia HS3 ED

Řízená náprava

- Navrženo pro náročné aplikace, např. jako přeprava dřeva nebo těžba
- Vynikající trakce na zimních silnicích díky lamelovým pásům
- Vynikající dojezd dokonce i na lesních cestách a štěrků
- Design optimalizovaný pro celoroční použití, pneumatika je optimalizována jak pro vynikající přilnavost v zimě, tak i pro nízké opotřebení v létě

„Naše nejnovější **inovace zimních pneumatik** pro ještě konkrétnější operace v zimních podmínkách”



Conti Scandinavia

Conti Scandinavia HS3 ED - Řízená náprava

Rozměr pneumatiky	LI/SI	M+S							
385/55 R 22.5	160K (158L)	●	●	C	B				
385/65 R 22.5	164K (158L)	●	●	C	B				

Conti Scandinavia Extreme HD3 - Záběrová náprava

Rozměr pneumatiky	LI/SI	M+S							
295/80 R 22.5	152/148M	●	●	D	C				
315/70 R 22.5*	154/150L	●	●						
315/80 R 22.5*	156/150L	●	●						

* Dostupná ve 3. kvartálu 2021

NEW

Conti Scandinavia Extreme HD3 Záběrová náprava

- Mimořádná trakce na sněhu a ledu
- Vynikající ovladatelnost a směrová stabilita
- Extrémní přilnavost a optimální handling
- Vyrobeno do náročných zimních podmínek

- Rovněž k dispozici jako inteligentní pneumatika, která je vybavena čidly již ve výrobním závodu.
- K dispozici také jako studený protektor.
- K dispozici také jako teplý protektor.

Conti Scandinavia LS3 / Conti Scandinavia LD3

- Maximální jízdní bezpečnost a stabilita díky naší v praxi ověřené a otestované technologii kapsičkových lamel
- Vynikající valivý odpor a kilometrový výkon daný dvouvrstvou konstrukcí běhounu
- Speciální zimní běhounová směs 3. generace pro drsné zimní podmínky

Conti Scandinavia LS3

Řízená náprava

Conti Scandinavia LD3

Záběrová náprava



Rozměr pneumatiky	LI/SI	M+S					H	C	I
215/75 R 17.5	126/124M	●	●	D	C		73		
235/75 R 17.5	132/130M	●	●	C	C		73		

Rozměr pneumatiky	LI/SI	M+S					H	C	I
215/75 R 17.5	126/124M	●	●	D	C		75		
235/75 R 17.5	132/130M	●	●	D	C		75		C



**„Bezpečná
volba pro
drsne zimní
podmínky.“**

HSW2 Scandinavia

Řízená náprava

- Široká ramenní žebra
- Jemně strukturovaný profil žebra s vysokou hustotou příčných drážek a lamel
- Běhounová směs je navržena pro optimální trakci
- Dvouvrstvá konstrukce běhounu: Po opotřebení zimní vrstvy běhounu se vytvoří dezén s menším množstvím lamel, který zajišťuje vynikající spotřebu paliva



HDW2 Scandinavia

Záběrová náprava

- Sinusové lamely poskytují více záběrových hran (ve srovnání s jejím předchůdcem)
- 3D technologie bloků dezénu zlepšují podporu a ochranu před brzdými a akceleračními silami
- Vyrobeny ze směsi navržené pro optimální trakci
- Směrový dezén byl navržen tak, aby odolal silným brzdícím silám



Rozměr pneumatiky	LI/SI	M+S	▲	▲	▲	▲	▲	H	C	I
355/50 R 22.5	156K	●	●	C	C	▲	73 dB			
385/55 R 22.5	160K (158L)	●	●	D	C	▲	73 dB			I
315/60 R 22.5	154/150L	●	●	C	C	▲	73 dB			
385/65 R 22.5	160K (158L)	●	●	D	C	▲	73 dB			I
385/65 R 22.5	164K	●	●	C	B	▲	73 dB			
315/70 R 22.5	154/150L (152/148M)	●	●	D	C	▲	73 dB			I
315/70 R 22.5	156/150L (154/150M)	●	●	D	C	▲	73 dB			
295/80 R 22.5	152/148M	●	●	D	C	▲	73 dB			I
315/80 R 22.5	156/150L (154/150M)	●	●	D	C	▲	73 dB			I


Rozměr pneumatiky	LI/SI	M+S	▲	▲	▲	▲	▲	H	C	I
295/60 R 22.5	150/147L	●	●	D	C	▲	75 dB			
315/60 R 22.5	152/148L	●	●	D	C	▲	75 dB			
275/70 R 22.5	148/145M	●	●	E	C	▲	75 dB			C
315/70 R 22.5	154/150L (152/148M)	●	●	D	C	▲	75 dB	H	C	
295/80 R 22.5	152/148M	●	●	E	C	▲	75 dB	H	C	
315/80 R 22.5	156/150L (154/150M)	●	●	E	C	▲	75 dB	H	C	



HTW2 Scandinavia

Vlečená náprava

- Široká a otevřená žebra zajišťují výbornou směrovou stabilitu
- Profil žebra s vysokou hustotou bočních drážek a lamel
- Vyrobená ze směsi navržené pro optimální záběr
- Dvouvrstvá konstrukce běhounu: Po opotřebení zimní vrstvy běhounu se vytvoří dezén s menším množstvím lamel, který zajišťuje vynikající spotřebu paliva



Rozměr pneumatiky	LI/SI	M+S						H	C	I
445/45 R 19.5	160J	● ●	C	C		73 dB	H			
385/55 R 22.5	160K (158L)	● ●	D	C		73 dB	H	C		
385/65 R 22.5	160K (158L)	● ●	D	C		73 dB	H	C		

Led a sníh - můžete bezpečně jet.

Nová pneumatika HDW2 COACH byla speciálně sestavena tak, aby se vypořádala se zimními podmínkami: hluboké drážky, speciální 3D trakční lamely a zdokonalená směs a technologie běhounu poskytují excelentní záběr a trakci, které Vás dostanou rozbředlým sněhem, ledem a uježděným sněhem - bezpečnost, včasnost a vynikající komfort.



HSW2 COACH

Řízená náprava

- Pro klidnou, tichou a hladkou jízdu
- Vynikající komfort
- Výborný handling
- Nejnižší celkové provozní náklady

HDW2 COACH

Záběrová náprava

- Maximální trakce a záběr, který Vás dostane rozbředlým sněhem, ledem a uježděným sněhem
- Vynikající komfort
- Výborná robustnost a tuhost ramena vede k minimalizaci poškození způsobených nárazy na obrubník

**„Zimní expert pro autokary –
navržený k překonávání
nejdrsnějších zimních podmínek.“**



HSW2 COACH/HDW2 COACH

HSW2 COACH - Řízená náprava

Rozměr pneumatiky	LI/SI	M+S					H	C	I
295/80 R 22.5	154/149M	●	●	D	C	73 dB			
295/80 R 22.5	152/148M	●	●	D	C	73 dB	●		●
315/80 R 22.5	156/150L (154/150M)	●	●	D	C	73 dB			

HDW2 COACH - Záběrová náprava

Rozměr pneumatiky	LI/SI	M+S					H	C	I
295/80 R 22.5	154/149M	●	●	D	B	76 dB			

- I** Rovněž k dispozici jako inteligentní pneumatika, která je vybavena čidly již ve výrobním závodu.
- C** K dispozici také jako studený protektor.
- H** K dispozici také jako teplý protektor.

Conti UrbanScandinavia HA3 / Conti UrbanScandinavia HD3

- Vynikající trakce na zasněžených a zledovatělých silnicích díky vysokému počtu záběrových hran a lamel
- Širší a hlubší běhoun nabízí až o 30 % větší kilometrový výkon na nápravu*
- Širší ramenní žebra umožňují zlepšený přenos sil při zatáčení
- 3D technologie bloků chrání před brzdými a akceleračními silami

Conti UrbanScandinavia HA3 Všechny nápravy

Conti UrbanScandinavia HD3 Záběrová náprava



*Ve srovnání s jejím předchůdcem HDW Scandinavia.

Rozměr pneumatiky	LI/SI	M+S	▲	■	■	■	■	H	C	I
275/70 R 22.5	150/145J (152/148E)	● ●	D	C	🔊	73 dB		●	●	●

Rozměr pneumatiky	LI/SI	M+S	▲	■	■	■	■	H	C	I
275/70 R 22.5	150/145J (152/148E)	● ●	D	C	🔊	75 dB		●	●	●



© 2019 by Pneumatiky Continental pro nákladní vozidla a autobusy
Všechna práva vyhrazena.

Reprodukce, přetisk nebo jakákoli jiná forma duplikace - i ve formě
výťahu - jsou možné pouze s předchozím výslovným povolením
společnosti Continental.

Obsah této příručky byl sestaven s největší péčí a odráží desetiletí
zkušeností. I když jsou veškeré údaje a rady správné podle našich
nejlepších znalostí, přesto nepředstavují záruku příslušných
vlastností. Při používání příručky je třeba mít na paměti, že určité
specifikace nemusejí být již aktuální, především v důsledku
technického pokroku.

Za rady uvedené v příručce nelze přijmout žádnou odpovědnost
za případné škody jakéhokoli rázu nebo z jakéhokoli právního
důvodu.



65689.uk 2019.05

Continental Barum s.r.o.
Objízdna 1628
765 02 Otrokovice
Česká republika

www.continental.cz